
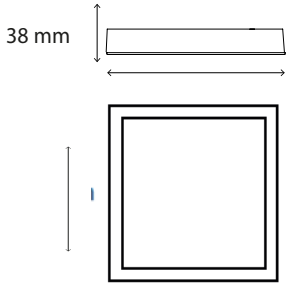
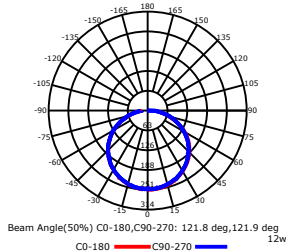
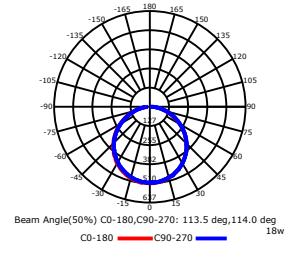
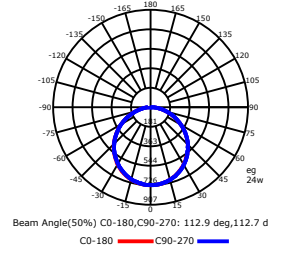


PANEL SOBREPUESTO CUADRADO

Especificaciones del Producto		
Producto:	PANEL LED	
Item NO:	SOBREPUESTO CUADRADO	
Modelo:	PANEL	
IP:	20	
Certificado de Seguridad:	CE/ROHS	
Instrucción ROHS	Protección Medio ambiental	
Driver:	Incluido	
Material:	Aluminio	
Dimensiones:	6WΦ 120MM*38MM 12WΦ 180MM*38MM 18WΦ 220MM*38MM 24WΦ 300MM*38MM	
Calado:		
Color:	3000k/4000k/5500k	 <p>38 mm</p>
Vida útil:	25000h	
Garantía:	3 años	
		6WΦ 120MM 12WΦ 180MM 18WΦ 220MM 24WΦ 300MM
Especificaciones Eléctricas		
Potencia de entrada:	6W/12W/18W/24W	 <p>Beam Angle(50%) C0-180,C90-270: 121.8 deg,121.9 deg C0-180 C90-270 12w</p>
Voltaje de entrada:	AC85-265V	
Frecuencia de alimentación:	50HZ/60HZ	
Tensión de Voltaje:	DC198V	
Reproduccion de Color Ra:	≥80	
Lúmenes:	6W ≥40LM/W±5% 12W ≥80LM/W±5% 18W ≥90LM/W±5% 24W ≥100LM/W±5%	
Factor Potencia :		
Temperatura de Almacenamiento:	-30~50°C	
Temperatura de Trabajo:	-25~45°C	
Ahorro (%) :	90%	
		 <p>Beam Angle(50%) C0-180,C90-270: 113.5 deg,114.0 deg C0-180 C90-270 18w</p>
		 <p>Beam Angle(50%) C0-180,C90-270: 112.9 deg,112.7 d C0-180 C90-270 24w</p>